



Ohje: Useamman seuran yhteisen tapahtumasarjan luominen Rastilippu-palvelussa

4.1.2019

[www.rastilippu.fi](http://www.rastilippu.fi)

#rastilippu



## Kun useampi seura järjestää yhteistä tapahtumasarjaa

Tähän ohjeeseen on koottu asioita, jotka on hyvä ymmärtää, kun useampi seura järjestää yhdessä samaa tapahtumasarjaa. Ohjeessa käsitellään vain niitä kohtia, joista seurojen tulee sopia yhteisesti, jotta tapahtumasarjan toteutus on suunnistajan silmissä yhteneväinen.

Katso myös yksityiskohtaisemmat [Tapahtumahallinnan ohjeet](#), jossa kerrotaan tarkemmin jokaisen tapahtumasarjan ja tapahtumien luomisen yksityiskohdista.

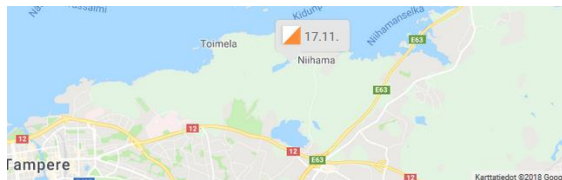
Ohjeessa on huomioitu

- Tapahtumien luominen Rastilippu-palveluun,
- Maksujen kulkeminen, kun yhdellä tai useammalla seuralla on Maksuturvan sopimus (s. 14),
- Rastilippu-palvelun raportit.

Seurojen yhteinen tapahtumasarja Rastilippu-palvelussa on esimerkiksi [Tampereen Talvirastit 2018-2019](#). Tässä tapahtumasarjassa on seurojen kesken sovittu, että kukin seura järjestää vuorollaan tapahtuman, ja kukin seura saa tuotot järjestämästään tapahtumasta.



## Seura luo omat tapahtumansa: Tapahtumassa näkyy järjestävän seuran nimi



Tampereen Talvirastit 2018-2019 17.11. 10:00

Niihama

Tampereen Pyrintö

ILMOITTAUDU TAPAHTUMAAN

Tapahtuman nimen alla näkyy aina sen seuran nimi, jonka tapahtumahallinnassa tapahtuma on luotu.

Kun seuralla on käytössään Rastilippu-palvelun ilmoittautumis- ja maksuominaisuudet, kulkevat Rastilippu-palvelussa maksetut osallistumismaksut sille seuralle, joka on luonut tapahtuman Rastilippu-palveluun.

Yhteisessä tapahtumasarjassa voi osalla seuroista olla Rastilippu-palvelu käytössä (ilmoittautuminen ja maksaminen) ja osalla seuroista se ei vielä ole käytössä. Tärkeää on aina muistaa selkeä viestintä suunnistajille.



## Hyvin johdettu eri seurojen tapahtumien yhdistäminen

Parhaiten tapahtumien yhdistäminen onnistuu siten, että yksi seura, esimerkiksi ”Rastinetsijät”, toimii ’johtajana’ ja luo ensin omat tapahtumansa Rastilippuun.

Rastinetsijät antavat muille seuroille tarkat tiedot:

- Tapahtuman nimi, esimerkiksi ”Saimaarastit”.
- ”Tapahtumasarjan kuvaus” -kohtaan kirjoitettava teksti, esimerkiksi: Suunnistustapahtuma on avoin kaikille, matkat: 2, 3, 5, ja 7 km, hinnat 7 euroa aikuiset, 4 euroa alle 18-vuotiaat. Ilmoittautuminen ja maksu onnistuu sekä Rastilippu-palvelussa että paikan päällä käteisellä.
- Tekstit, jotka laitetaan kohtaan ”En maksa osallistumistani Rastilipussa”.

Tämän jälkeen muut järjestäjäseurat luovat omat tapahtumansa [Tapahtumahallinnan ohjeen](#) mukaan.

VINKKI: Kätevä tapa luoda yhteinen tapahtumasarja on toteuttaa yhteinen koulutusilta, jonka aikana kaikki seurat luovat tapahtumat Rastilippuun. Tällöin on helppo sopia toiminnot yhteneväiseksi ja ne voi tarkistaa samalla.



## Eri seurojen tapahtumien yhdistäminen yhteiseksi sarjaksi

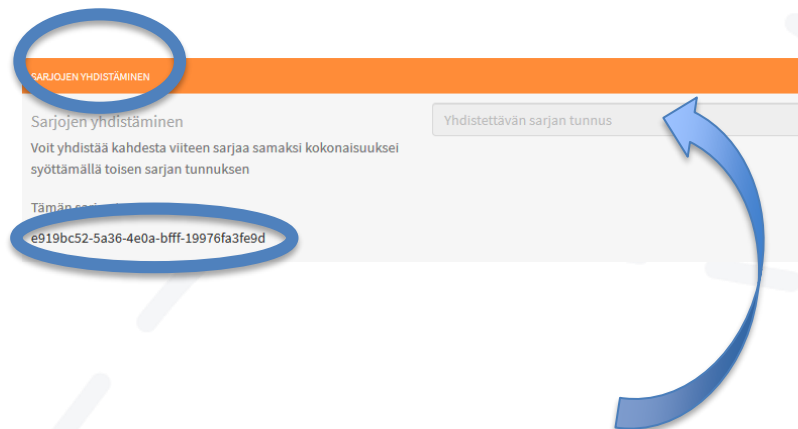
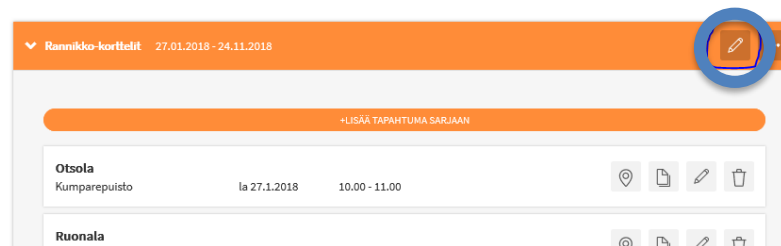
Avaa ylemmän oranssin palkin kynä-symboli. Alin muokattava kohta on ”Sarjojen yhdistäminen”.

Muut seurat kertovat ”Rastinetsijöiden” seurakäyttäjälle oman sarjansa koodin (alin ympyrä oikealla).

Rastinetsijöiden seurakäyttäjä vie yksitellen saamansa numerot kohtaan ”Yhdistettävän sarjan tunnus” (nuoli).

Muista tallentaa.

Omat tapahtumasi

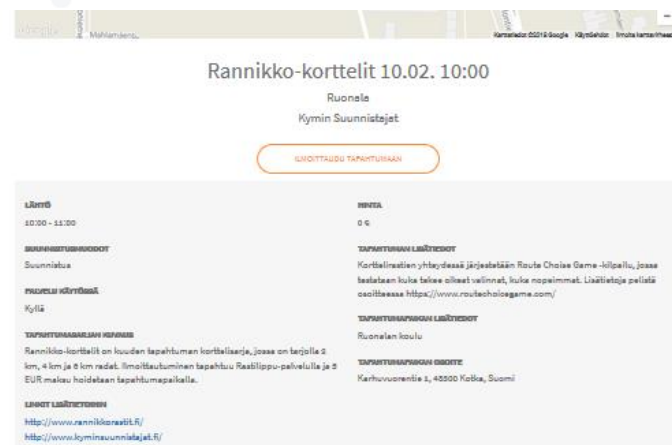




# Koko tapahtumasarjan näkymä

Linkki koko tapahtumasarjaan löytyy suunnistajan näkymästä.

- Avaa yksi sarjan tapahtumista.
- Tapahtuman tietojen alla lukee: ”Muut sarjan tapahtumat”, ks. kuva oikealla. Klikkaa.



Nyt avautuu tapahtumien lista, jossa näkyy kaikki Yhteisen sarjan tapahtumat samassa sarjassa. Tälle sivulle voi tehdä linkin esim. joka seuran sivulta.

## Rannikko-korttelit

TAMMIKUU	
<b>Rannikko-korttelit</b> Otsola	la 27.1.2018 10.00 - 11.00
HELMIKUU	
<b>Rannikko-korttelit</b> Ruonala	la 10.2.2018 10.00 - 11.00
<b>Rannikko-korttelit</b> Turvala	la 17.2.2018 10.00 - 11.00
MAALISKUU	
<b>Rannikko-korttelit</b> Kotkansaari	su 4.3.2018 10.00 - 11.00



# Tarkista kohta ”Sarjan kokonaishinta”

Omat tapahtumasi

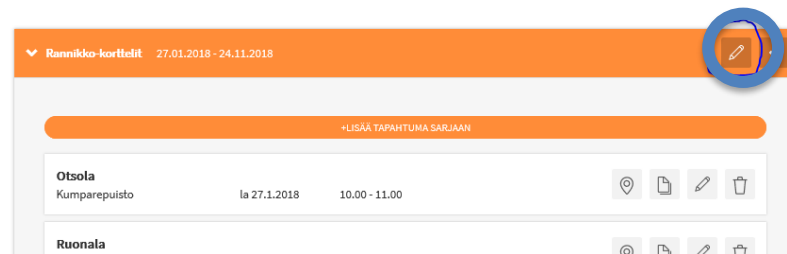
Valitse ylemmän oranssin palkin ”kynä”.

TARKISTA HINTA-kohdasta ”Sarjan kokonaishinta” eli ’kausikortti’.

OTA RUKSI POIS, jos oman seurasi tapahtumissa ei ole käytössä kausikorttia = yksi maksu kaikkiin seurasi tapahtumiin tässä sarjassa.

Jos kausikortti on käytössä, voit muokata kokonaishintaa nyt ja myöhemmin.

**Tiedoksi:** Kun tämä kohta on käytössä ja suunnistaja ilmoittautuu kaikkiin tämän seuran tapahtumiin sarjassa, hänelle muodostuu ilmoittautuminen sarjan jokaiseen tapahtumaan.



Muokkaa tapahtumasarjaa





## ”En maksa osallistumistani Rastilipussa” yhteneväiseksi

Valitse ylemmän oranssin palkin  
oikeasta reunasta kolme pistettä.

### Valitse ”Ilmaisosallistumisen syyt”

Toiminto mahdollistaa  
ilmoittautumisen Rastilipussa  
maksamatta samalla Rastilipussa.

Maksu tai muu osallistumisoikeuden todentaminen (esim. seuran jäsenen ei tarvitse maksaa)  
tapahtuu paikan päällä.

Omat tapahtumasi

▼ Rannikko-korttelit 27.01.2018 - 24.11.2018

+LISÄÄ TAPAHTUMA SARJAAN

<b>Otsola</b> Kumparepuisto	la 27.1.2018	10.00 - 11.00				
<b>Ruonala</b> Ruonalan koulu	la 10.2.2018	10.00 - 11.00				

- Ilmaisosallistumisten syyt
- Sarjan mainoslinkit
- Sarjan lisätietojen linkit

Kun suunnistaja ilmoittautuu, lukee hänelle tässä kohdassa: ”En maksa osallistumistani Rastilipussa”

Osallistumishinta 5 €

En maksa osallistumistani Rastilipussa

Luo alavetovalikon vaihtoehtoihin samat tekstit, mitkä ”Rastinetsijöiden” seurakäyttäjä on lähettänyt.

En maksa osallistumistani Rastilipussa

18-vuotiaat ja nuoremmat: 2 €





## Tapahtumasarjan mainokset

Valitse ylemmän oranssin palkin kolme pistettä.



Kukin seura voi laittaa kohtaan ”Sarjan mainoslinkit” oman kuvan + linkityksen, tai tämä kohta voidaan sopia toteutettavaksi samalla tavalla jokaisen seuran tapahtumissa. Jokaisen seuran tulee viedä mainoskuvat (kuvan vieminen ja linkitys) omiin tapahtumiinsa.

Katso tarkempi ohje [Tapahtumahallinnan ohjeesta](#), s. 13-14.



## Linkit tapahtumasarjan lisätietoihin

Valitse ylemmän oranssin palkin kolme pistettä.

Kohtaan **Sarjan lisätietojen linkit** voit laittaa esim. kuntorastisarjan kotisivujen linkin, seuran sivujen linkin ja mahdollisen linkin reittihärveleiden sivulle.

Linkit näkyvät sarjan jokaisen tapahtuman tiedoissa.

Yhteistyössä:







## Ruksaa Rastilippu-palvelu on käytössä

'Rastilippu käytössä' tarkoittaa, että ilmoittautuminen ja maksaminen ovat käytössä palvelussa.

Kun tämä kohta on ruksattu, näkyy suunnistajalle tunnus:

- Karttanäkymässä  ti 2.10.
- Listanäkymässä 

Rastilippu käytössä -kohta on ruksattava erikseen joka tapahtumassa.

Rastilippu käytössä

Tapahtumassa käytetään Rastilippua

Kun Rastilippu-palvelu on käytössä tapahtumassa, voi suunnistaja ilmoittautua tapahtumaan ja maksaa sen. Ilmoittautuneen suunnistajan tulokset kertyvät omaan profiiliin.

Ilmoittautuminen avautuu kaksi viikkoa ennen tapahtumasarjan ensimmäistä tapahtumaa.

Huomaa, että seura pystyy vastaanottamaan maksuja, kun seura on tehnyt sopimuksen Maksuturvan kanssa. [Ohje sopimuksen tekemiseen.](#)

Kun Rastilippu-palvelu ei ole käytössä, näkyvät tapahtumat Rastilippu-palvelussa, mutta suunnistajat eivät voi ilmoittautua tai maksaa Rastilippu-palvelussa.



## Tulospalvelun käyttöönotto

Rastilipun seurakäyttäjä löytää kohdasta ”Omat tiedot” tulospalvelun seura-avaimen, jolla tapahtuma kytketään tulospalveluohjelmaan. Koodi siirretään tulospalveluohjelmaan seura-avaimelle varattuun kohtaan.



Lisää ohjeita [tulospalvelun käyttöönottoon](#) liittyen.



## Tarjoo palvelua kuntorasteilla

Suunnitelkaa yhdessä tapahtumasarjaa järjestävien seurojen kanssa, miten toiminnot järjestetään tapahtumapaikalla. On hyvää palvelua suunnistajalle, kun toiminnot ovat yhteneväiset koko tapahtumasarjassa, vaikka järjestäjinä on eri seurat.

[Toiminta tapahtumapaikalla](#) -sivulla on yksi esimerkki, miten toiminnot voi toteuttaa tapahtumapaikalla.

Sopikaa myös yhdessä, miten ja millä kanavilla tapahtumasarjaanne markkinoidaan.

Kerro palvelusta osallistujille!

[Markkinointiohjeita, logot ym.](#)





## Maksujen kulkeminen yhteisessä tapahtumasarjassa

Seura, joka on tehnyt tapahtumat Rastilippuun tekee sopimuksen Maksuturvan kanssa, jotta ilmoittautumiset ja maksut voivat liikkua Rastilippu-palvelussa. Maksut kulkevat aina sille seuralle, jonka nimi näkyy Rastilippu-palvelun tapahtumassa.

Yhteisessä sarjassa osa seuroista voi käyttää Rastilippu-palvelua, ja osa seuroista voi olla käyttämättä Rastilippu-palvelua. Suunnistajan näkökulmasta on toki mukavinta, jos kaikilla seuroilla on käytössä ilmoittautuminen ja maksaminen.

### Jaetut yhteiset tulot

1. Jos seurat haluavat koko yhteisen sarjan kaikkien tapahtumien tulot yhdelle tilille ja jakavat myöhemmin koko tapahtumasarjasta tulleet tulot, tulee seurojen päättää, minkä seuran nimissä koko tapahtumasarja luodaan Rastilippuun.
2. Toinen vaihtoehto on luoda eri seurojen tapahtumista yhdistetty sarja, kuten edellä on kuvattu ja tasata joka seuralle tulleet tulot tapahtumasarjan päätyttyä.

[Maksuraportit](#), josta näkee tapahtumakohtaiset tulot.



## Kävijätilastot, eli raportit

Rastilippu-palvelun tapahtumahallinnasta pystyy lataamaan raportteja kävijöistä.

Raportti muodostuu aina sille seuralle, joka on luonut tapahtuman Rastilippuun.

[Lisätietoa raporteista.](#)

## Onnistuneita tapahtumia!

[Seuran ohjeet kokonaisuudessaan](#)

Kysymykset ja palaute

katri.lilja(a)suunnistusliitto.fi

